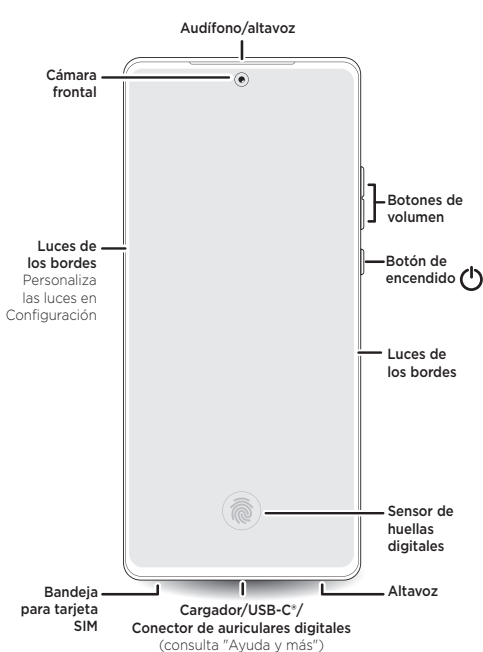
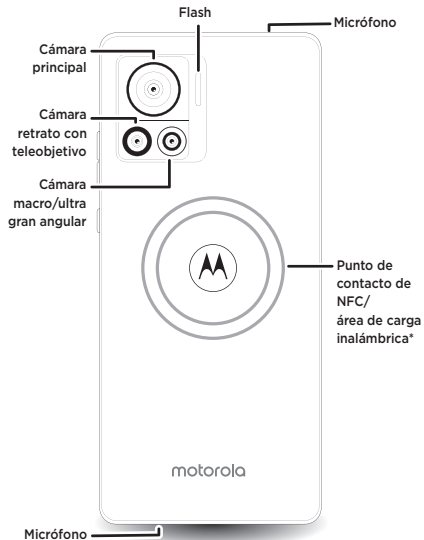


Conoce tu

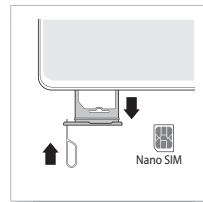
motorola edge³⁰ ULTRA



Antes de usar el teléfono, lee la información legal, regulatoria y de seguridad que incluye el producto.



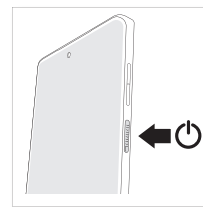
Coloca las tarjetas y enciende el teléfono



- 1 Inserta la herramienta SIM en el agujero de la bandeja para sacarla. Asegúrate de estar usando una tarjeta SIM del tamaño correcto. De lo contrario, no la cortes manualmente.



- 2 Inserta las tarjetas SIM con los contactos dorados hacia arriba y, luego, empuja suavemente la bandeja hacia la ranura.



- 3 Mantén presionado el botón de encendido y sigue las indicaciones para comenzar.

* Carga el teléfono por medio de un cargador inalámbrico con certificación Qi (se vende por separado). Tu teléfono puede cargar de forma inalámbrica otro dispositivo compatible con Qi. Desliza hacia arriba, selecciona **Configuración > Batería > Compartir batería** y toca el botón para activarlo.



Ayuda y más

Obtén respuestas, actualizaciones e información:

- **Ayuda:** en la pantalla principal, desliza el dedo hacia arriba y toca **Configuración** > **Ayuda** para aprender a usar el teléfono y obtener asistencia.
- **Más recursos:** obtén software, guías del usuario y mucho más en www.motorola.com/mymotoedge.
- **Obtén aplicaciones:** toca **Play Store** para buscar y descargar aplicaciones.
- **Ready For:** tu teléfono funciona con **Ready For**, una nueva plataforma que lleva la experiencia del teléfono a cualquier computadora, televisor o monitor compatible. Para obtener más información, escanea el código QR o visita www.motorola.com/ready-for.
- **Uso de auriculares digitales:** para usar auriculares digitales, necesitarás que tengan un conector USB-C. Si usas unos auriculares de 3.5 mm, necesitarás un adaptador de auriculares digitales de 3.5 mm a USB-C para conectarlos. Es posible que los auriculares y el adaptador se vendan por separado.
- **Conexión 5G:** se requieren un plan de servicio y una cobertura de red 5G, que están disponibles solo en determinadas áreas. El dispositivo no es compatible con todas las redes 5G. Comunícate con tu proveedor de servicios para obtener más información al respecto.
- **ID de IFETEL:** IFT MOMOXT22-1312

Precaución: los protectores de pantalla pueden reducir la sensibilidad táctil del teléfono. No uses protectores de pantalla que tengan más de 0.5 mm de grosor.

Información legal. Esta guía contiene información legal, regulatoria y de seguridad importante que debes leer antes de usar el producto. Para obtener la información legal completa, desliza el dedo hacia arriba en la pantalla principal y toca **Configuración** > **Q**. Luego, escribe **Información legal**, o bien visita www.motorola.com/device-legal.

Repelente al agua. El teléfono no es impermeable. Para obtener más información sobre el diseño repelente al agua del teléfono y su cuidado, toca **Configuración** > **Ayuda**.

Seguridad de la batería. Para evitar posibles incendios y lesiones, únicamente agentes de un centro de servicio aprobado de Motorola o personas que posean habilidades comparables podrán quitar la batería del teléfono.

Si el teléfono deja de responder, mantén presionado el botón de encendido hasta que se apague la pantalla y se reinicie el dispositivo. Carga el teléfono con un cargador compatible de Motorola (puede que se venda por separado). No se recomienda el uso de otros cargadores y es posible que el desempeño de la carga se vea afectado. No lo cargues cuando la temperatura sea inferior a -20 °C (-4 °F) o superior a 45 °C (113 °F). Los cargadores que no cumplan con los estándares nacionales pueden ser peligrosos, con riesgo de muerte o lesiones, y pueden causar carga lenta o daño del producto. Para ver las normas aplicables y obtener más información, consulta la sección "Información legal" de esta guía, o bien visita www.motorola.com/device-legal.

Aviso sobre el uso con volumen alto. Para evitar posibles daños auditivos, no uses el teléfono con un volumen alto durante períodos prolongados. Cuando el volumen de los audífonos alcance el umbral de volumen alto, aparecerá un aviso. Toca **Aceptar** para descartarlo o espera de uno a cinco segundos. Luego, presiona el botón para subir el volumen a fin de descartar la alerta y habilitar el volumen para poder seguir ajustándolo.

Eliminación y reciclaje. Para obtener información sobre cómo reciclar los productos y el material de embalaje con responsabilidad, visita www.motorola.com/recycling.

Láser de clase 1. Este dispositivo está clasificado como un producto láser de clase 1, que es seguro en condiciones de uso normal según los estándares IEC60825-1:2007 e IEC60825-1:2014. Este dispositivo cumple con las disposiciones establecidas en 21 CFR 1040.10 y 1040.11, excepto por desviaciones en virtud del Aviso de láser n.º 50, con fecha del 24 de junio de 2007. No intentes modificarlo ni desarmarlo.

Temperaturas altas o bajas extremas. No uses el teléfono cuando la temperatura sea inferior a -20 °C (-4 °F) o superior a 45 °C (113 °F). No guardes ni transportes el teléfono a temperaturas inferiores a -20 °C (-4 °F) ni superiores a 60 °C (140 °F).

Avisos legales. Las funciones, los servicios y las aplicaciones pueden depender de la red y no estar disponibles en todas las áreas. Es posible que se apliquen términos o cargos adicionales. Se considera que las especificaciones del producto y toda la información incluida en esta guía son precisas al momento de la impresión de este documento. Motorola se reserva el derecho de corregir o cambiar esta información sin previo aviso.

Arbitraje. Tu compra se rige por una cláusula de arbitraje vinculante. Para obtener más información al respecto y conocer cómo desvincularse, consulta la guía legal que incluye el teléfono.

Información de SAR (en la etiqueta electrónica). Para ver el índice de absorción específico (SAR) de este teléfono, desliza el dedo hacia arriba en la pantalla principal y toca **Configuración** > **Q**. Luego, escribe **Etiquetas reglamentarias** y, en el teclado del teléfono, marca **#07#**, o bien visita www.motorola.com/sar.

Índice de absorción específico (ICNIRP). EL TELÉFONO CUMPLE CON LINEAMIENTOS INTERNACIONALES SOBRE EXPOSICIÓN A ONDAS DE RADIOFRECUENCIA. Los valores más altos de SAR en virtud de las pautas de ICNIRP para tu modelo de teléfono son los siguientes:

SAR para la cabeza 0.89 W/kg
SAR para el cuerpo 1.26 W/kg

Requisitos eléctricos.

Batería de Ion de Litio: 3.89 Vcc 4 450 / 4 610 mAh
Cargador para viaje ca/cc
Entrada: 100 - 240 Vca 50/60 Hz 1.7 A
Salida 1: 5.0 Vcc 3.0 A 15.0 W
Salida 2: 9.0 Vcc 3.0 A 27.0 W
Salida 3: 15.0 Vcc 3.0 A 45.0 W
Salida 4: 20.0 Vcc 6.25 A 125.0 W Máx.
Salida 5: 5.0-20.0 Vcc 6.25 A 125.0 W Máx.

Derechos de autor y marcas comerciales. MOTOROLA, el logotipo de la M estilizada, MOTO y la familia de marcas MOTO son marcas comerciales o registradas de Motorola Trademark Holdings, LLC. Google, Android, Google Play y otras marcas relacionadas y los logotipos son marcas registradas de Google, LLC. USB Type-C® y USB-C® son marcas registradas de USB Implementers Forum. Todos los demás nombres de productos o servicios pertenecen a sus respectivos propietarios.

© 2022 Motorola Mobility LLC. Todos los derechos reservados.
ID de producto: **motorola edge 30 ultra** (Modelo XT2241-2)



CLASS 1 LASER PRODUCT

motorola.com

